




# Instructivo para uso de la web

1 de Febrero de 2020

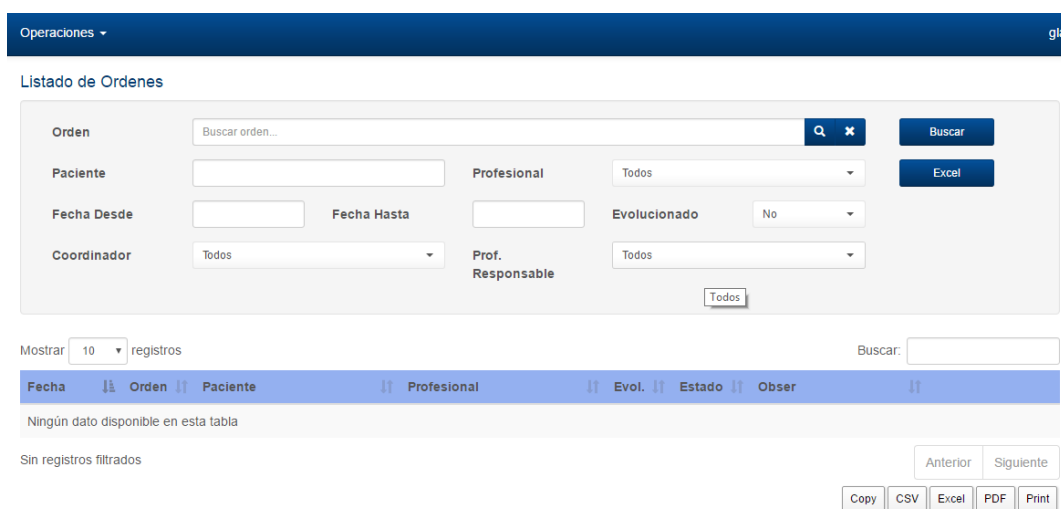
Para acceder a la web, ingresar a la siguiente dirección web: [www.evolucionesgeben.com.ar](http://www.evolucionesgeben.com.ar)



The login form features the 'Geben' logo on the left. To the right, under the heading 'Iniciar Sesión', there are two input fields: 'Usuario' and 'Contraseña'. Below these fields is a blue button labeled 'Entrar'.

El usuario y la clave es el mismo que se utilizó hasta el momento.

Una vez que ingrese con su usuario y clave, visualizará esta pantalla.



The interface shows a search bar at the top with the text 'Operaciones'. Below it, the title 'Listado de Ordenes' is displayed. The main area contains several filters: 'Orden' (with a search bar), 'Paciente' (text input), 'Fecha Desde' and 'Fecha Hasta' (date pickers), 'Coordinador' (dropdown), 'Profesional' (dropdown), 'Evolucionado' (dropdown with 'No' selected), and 'Prof. Responsable' (dropdown). There are 'Buscar' and 'Excel' buttons. Below the filters, it says 'Mostrar 10 registros' and 'Buscar:'. A table header is visible with columns: Fecha, Orden, Paciente, Profesional, Evol., Estado, Obser. Below the table, it says 'Ningún dato disponible en esta tabla' and 'Sin registros filtrados'. At the bottom right, there are buttons for 'Anterior', 'Siguiente', 'Copy', 'CSV', 'Excel', 'PDF', and 'Print'.

## EXISTEN VARIAS POSIBILIDADES DE BUSQUEDA:

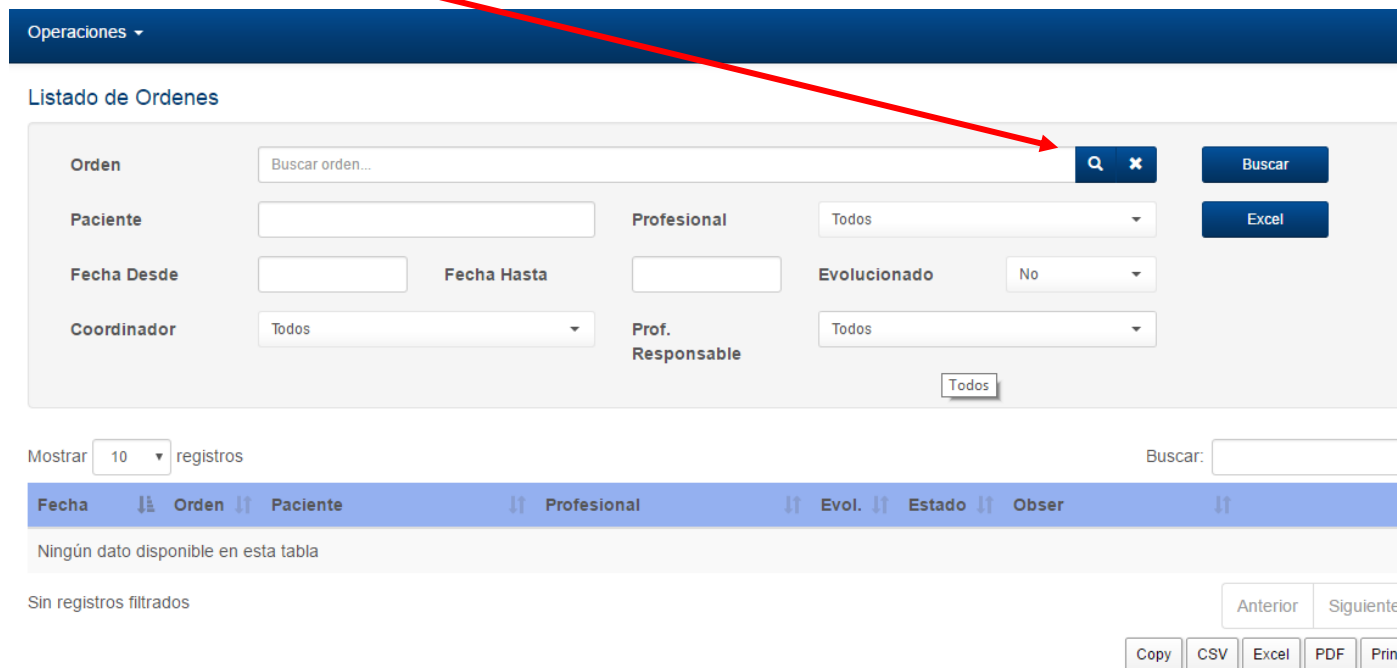
- Por Terapeuta
- Por Coordinador
- Por RT
  - Por fechas desde hasta
  - Por evolucionado: SI / NO / TODAS

Todas las variantes pueden combinarse.

Todos los listados pueden exportarse a un excel (CON EL BOTON QUE DICE EXCEL DEBAJO DEL DE BUSCAR).



## BUSQUEDA DE PACIENTES:

Clickear en la lupa:



Operaciones ▾

### Listado de Ordenes

Orden   

Paciente  Profesional

Fecha Desde  Fecha Hasta  Evolucionado

Coordinador  Prof. Responsable

Mostrar  registros

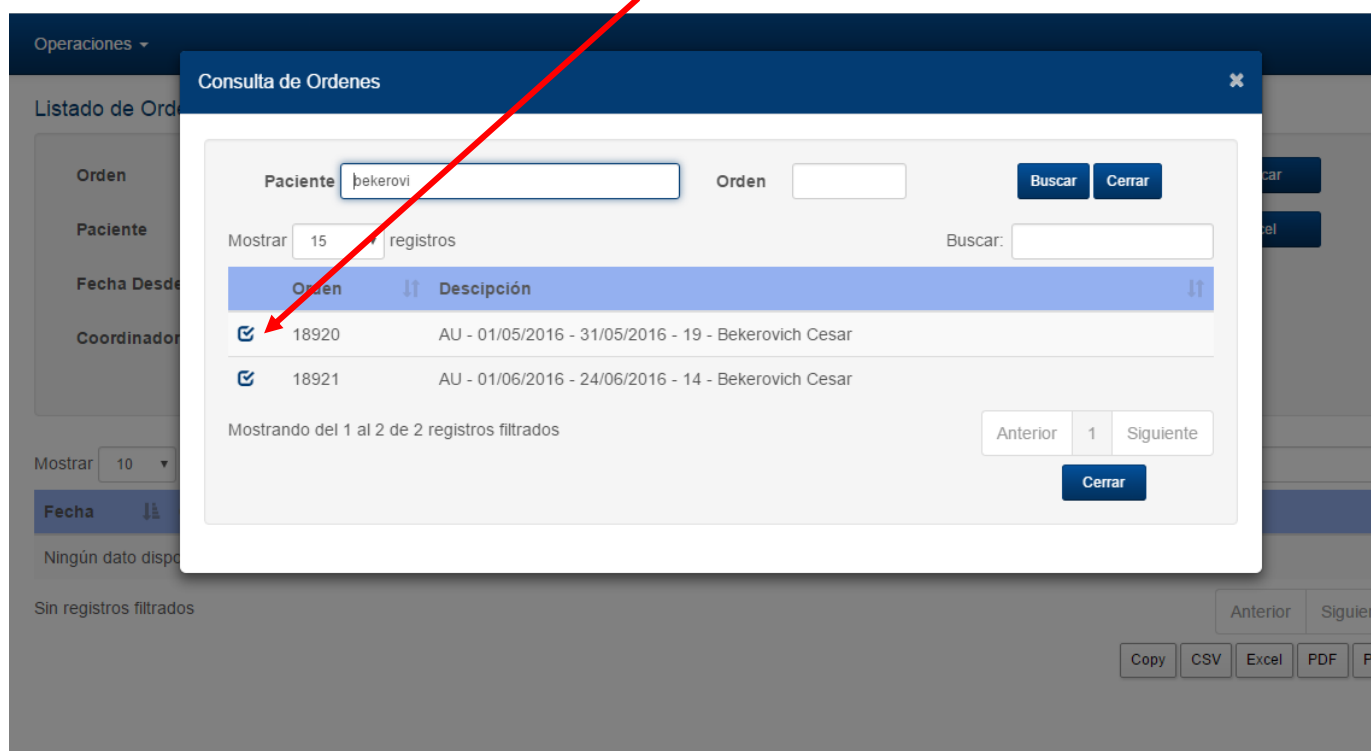
Buscar:

Fecha	Orden	Paciente	Profesional	Evol.	Estado	Obser
Ningún dato disponible en esta tabla						

Sin registros filtrados

Aparecerá la siguiente pantalla. Tipear el inicio del apellido del paciente o el apellido completo, luego BUSCAR, aparecerán detalladas las agendas activas y a partir del 01/06/2016, la última agenda cerrada y facturada, que se señala en ROJO.

Clickear la agenda en curso para evolucionar:



Operaciones ▾

### Consulta de Ordenes

Paciente  Orden

Mostrar  registros

Buscar:

Orden	Descipción
<input checked="" type="checkbox"/> 18920	AU - 01/05/2016 - 31/05/2016 - 19 - Bekerovich Cesar
<input checked="" type="checkbox"/> 18921	AU - 01/06/2016 - 24/06/2016 - 14 - Bekerovich Cesar

Mostrando del 1 al 2 de 2 registros filtrados

Aparecerá la agenda señalada, en este caso se eligió TODOS los profesionales, TODAS las sesiones (EVOLUCIONADAS O NO).

Si no esta evolucionada figura NO en la columna EVOL, para evolucionar:  clickear en el tilde que se señala

Operaciones									
Orden	18920 - AU - 01/05/2016 - 31/05/2016 - 19 - Bekerovich Cesar					Q x	Buscar		
Paciente				Profesional	Todos		Excel		
Fecha Desde		Fecha Hasta		Evolutionado	Todos				
Coordinador	Todos			Prof. Responsable	Todos				

Mostrar	10	registros	Buscar:						
Fecha	Orden	Paciente	Profesional	Evol.	Estado	Obser			
02/05/2016	18920	Bekerovich Cesar	Diaz Celeste (TO)	Si	AU	AUT HASTA JUNIO 2016			
03/05/2016	18920	Bekerovich Cesar	Diaz Celeste (TO)	Si	AU	AUT HASTA JUNIO 2016			
04/05/2016	18920	Bekerovich Cesar	Rodriguez Yuhernalli (KINE)	Si	AU	AUT HASTA JUNIO 2016			
06/05/2016	18920	Bekerovich Cesar	Rodriguez Yuhernalli (KINE)	Si	AU	AUT HASTA JUNIO 2016			
06/05/2016	18920	Bekerovich Cesar	Diaz Celeste (TO)	Si	AU	AUT HASTA JUNIO 2016			
09/05/2016	18920	Bekerovich Cesar	Diaz Celeste (TO)	Si	AU	AUT HASTA JUNIO 2016			
10/05/2016	18920	Bekerovich Cesar	Diaz Celeste (TO)	No	AU	AUT HASTA JUNIO 2016			
11/05/2016	18920	Bekerovich Cesar	Rodriguez Yuhernalli (KINE)	No	AU	AUT HASTA JUNIO 2016			

Aparecerá esta pantalla.

- Corroborar: FECHA / PROFESIONAL / PACIENTE.
- Desplegar y seleccionar una de las 3 opciones.
- En el espacio que dice evolución escribir alguna observación, si no hay observación colocar un punto o una x. Los objetivos no son obligatorios, cada profesional marca el objetivo de su especialidad en el caso de DOMICILIO. Luego hacer click en Guardar.

**Alternativas en Rehabilitación SA** Consultas Operaciones

**Evoluciones**

**Fecha** 09/11/2020

**Paciente** CONCHADO GLADYS MABE

**Profesional** Herrera Ignacio (CONSU KINE)

**Evolución**

Escribir observación o en caso que no haya observación poner . o x

xxxxxxx 1 (Seleccionar)

xxxxxxx 2

xxxxxxx 3 (Seleccionar)

Sin lograr

En Proceso

Logrado

Guardar Volver

- La evolución en la historia clínica del paciente se visualiza de la siguiente manera:

**Alternativas en Rehabilitación SA**
Consultas ▾
Operaciones ▾

Evoluciones

Fecha	09/11/2020
Paciente	CONCHADO GLADYS MABEL
Profesional	Herrera Ignacio (CONSU KINE)
Evolución	<div> Objetivos: xxxxxxxx 1 - En proceso  xxxxxxxx 2 - En proceso  xxxxxxxx 3 - Logrado </div>

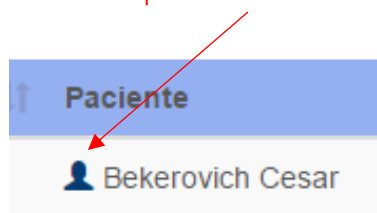
Alta de evolución: gladys - 07/11/2020 16:50:06

**IMPORTANTE:** La carga de objetivos es paulatina. En los pacientes que NO haya objetivos cargados, la evolución se realiza de la misma manera que hasta ahora.

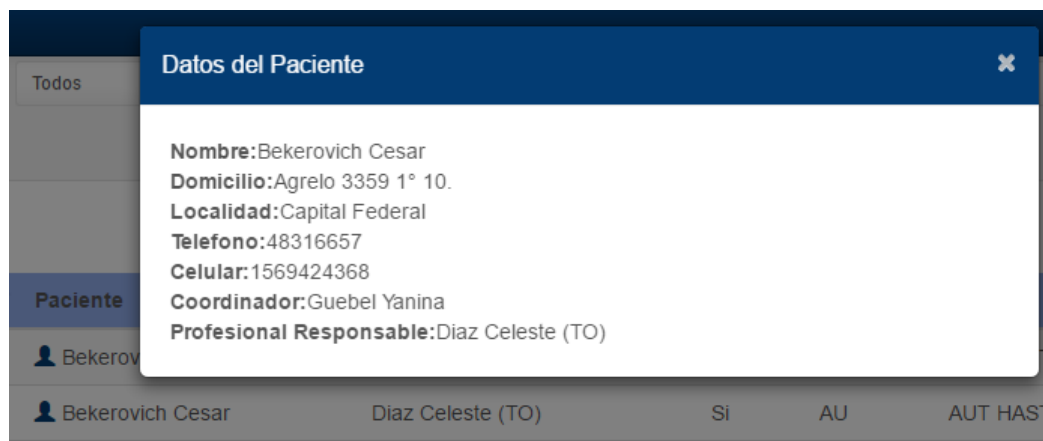
Al volver a la pantalla anterior el estado de EVOL pasa de NO a SI, esto significa que esta tomada la evolución.

## OTROS CAMPOS DE CONSULTA

**Datos del paciente:** al clicar en el icono de la cabecita:



Aparecen los datos del paciente



Evaluación: al clickear en la etiqueta



Paciente	Profesional	Evol.	Estado	Obser	
Bekerovich Cesar	Diaz Celeste (TO)	Si	AU	AUT HASTA JUNIO 2016	
Bekerovich Cesar	Diaz Celeste (TO)	Si	AU	AUT HASTA JUNIO 2016	
Bekerovich Cesar	Rodriguez Yuhernalli (KINE)	Si	AU	AUT HASTA JUNIO 2016	
Bekerovich Cesar	Rodriguez Yuhernalli (KINE)	Si	AU	AUT HASTA JUNIO 2016	
Bekerovich Cesar	Diaz Celeste (TO)	Si	AU	AUT HASTA JUNIO 2016	
Bekerovich Cesar	Diaz Celeste (TO)	Si	AU	AUT HASTA JUNIO 2016	

Aparece la evaluación inicial del paciente.

Evaluación del Paciente

RESUMEN DE EVALUACION: ANTECEDENTES: INTENTO DE SUICIDIO EN 2011, EN 2012 DECIDE DEJAR DE TOMAR LA MEDICACION QUE TENIA INDICADA, 27/12/2012 ES INTERNADO EN EL SANATORIO GUEMES CON DIAGNOSTICO DE ACCIDENTE CEREBRO VASCULAR, EN ENERO DE 2012 ES TRASLADADO A LA CLINICA AMENABAR. ACTUALMENTE: PARESIA DE MS Y MI IZQ, EXISTE ACTIVACION DE MUSC DE MANO, MÑC, CODO Y HOMBRO. HOMBRO DOLOROSO, SEDESTACION INDEPENDIENTE, BIPEDESTACION CON MINIMA ASISTENCIA, MARCHA CON BUENA CARGA DE PESO, ARRASTRE MINIMO DEL PIE IZQ, SE CANSA RAPIDAMENTE. SUGERENCIA PARA EL TRATAMIENTO: ESTABILIZACION DE TRONCO, ESTABILIZACION DE LA CARGA DE PESO EN BIPEDESTACION, ACTIVACION MUSC GRAL, AVD, MARCHA. PAUTAS DE CUIDADO DEL HOMBRO IZQ. MODALIDAD PEDIDA: NEUROREHABILITACION A DOMICILIO CANTIDAD DE SESIONES POR SEMANA: 5 VECES POR SEMANA DISCIPLINAS INTERVINIENTES: KINE 3 TO 2 FONONO

Siempre que se envía por mail un PM (Pedido Médico), antes de debe cargar el informe en la web:

CARGA DE INFORMES: Ir a la solapa de Operaciones, desplegar y señalar: INFORME MENSUAL

Geben

Operaciones

Ordenes

Informe Mensual

Orden

Buscar orden...

Buscar

Paciente

Profesional

Todos

Excel

Fecha Desde

Fecha Hasta

Evolucionado

No

Coordinador

Todos

Prof. Responsable

Todos

Mostrar

10

registros

Buscar:

Fecha	Orden	Paciente	Profesional	Evol.	Estado	Obser
Ningún dato disponible en esta tabla						

Sin registros filtrados

Anterior

Siguiente

Copy

CSV

Excel

PDF

Pri

Marcar la lupa

The screenshot shows the top part of a web application. At the top is a dark blue header with the text 'Geben' and a dropdown menu 'Operaciones'. Below this is a section titled 'Informe Mensual'. It contains two input fields: 'Paciente' and 'Diagnóstico'. The 'Paciente' field has a placeholder text 'Buscar Paciente...' and a search icon (magnifying glass) to its right. A red arrow points from the text 'Marcar la lupa' to this search icon. There is also a 'Limpiar' button next to the search icon.

Tipear el nombre del paciente, luego buscar, y señalar el paciente que se busca:

The screenshot shows a modal dialog box titled 'Consulta de Pacientes'. It has a search bar with the text 'BEKEROVI' and buttons 'Buscar' and 'Cerrar'. Below the search bar, there is a table with two columns: 'Codigo' and 'Descripción'. The first row of the table is highlighted in blue and contains the values '1343' and 'Bekeroovich Cesar'. A red arrow points from the text 'señalar el paciente que se busca:' to this highlighted row. At the bottom of the dialog, there are navigation buttons: 'Anterior', '1', 'Siguiente', and 'Cerrar'. The text 'Mostrando del 1 al 1 de 1 registros filtrados' is also visible.

Automáticamente sale:

Diagnóstico

Frecuencia del tratamiento

The screenshot shows the 'Informe Mensual' form with the following fields filled: 'Paciente' is 'Bekeroovich Cesar', 'Diagnóstico' is 'ACV LOBULO FRONTAL DERECHO', and 'Mes del Diagnóstico' is empty. A red arrow points from the text 'Diagnóstico' to the 'Diagnóstico' field. Another red arrow points from the text 'Frecuencia del tratamiento' to the 'Tratamiento' field. The 'Tratamiento' field contains the text 'KINESIOLOGIA DOMI CAPITAL - OSDE (2) Semanal' and 'T. OCUPACIONAL DOMI CAPITAL - OSDE (2) Semanal'. There is also a 'Ver ultimo informe' button and a 'Limpiar' button. The 'Objetivos Logrados' and 'Objetivos a Lograr' fields are empty.

En el caso de tener que visualizar el último informe cargado presionar:

Al clickear VER ULTIMO INFORME, se puede visualizar pero no puede copiarse y pegarse. SOLO SE VISUALIZA.

**Geben** Operaciones ▾

Último Informe (Los datos no se pueden modificar o guardar)

Paciente	<div>Bekerovich Cesar<div>Q✕</div></div> <div>Ver ultimo informeLimpiar</div>
Diagnóstico	<div>ACV LOBULO FRONTAL DERECHO</div>
Mes del Diagnóstico	<div>03/2016</div>
	<div>Nro Orden: 18921Fecha Tratamiento: 11/04/2013</div>
	<div>Tratamiento: KINESIOLOGIA DOMI CAPITAL - OSDE (2) Semanal T. OCUPACIONAL DOMI CAPITAL - OSDE (2) Semanal</div>
Objetivos Logrados	<div>Kinesiologia: Aumento de estabilidad de tronco, mejora el equilibrio dinamico Terapia ocupacional: Mejora la incorporacion del msi a las AVD. Se observa mayor amplitud articular en miembros superiores. Incremento de la fuerza muscular en miembros superiores.</div>
Objetivos a Lograr	<div>Kinesiologia: Aumentar la independencia en la via publica, mejorar la estabilidad de tronco en bipedo y durante la marcha, mejorar el equilibrio durante la marcha y la resistencia Terapia ocupacional: Mayor incorporacion del msi a las AVD, Mayor activacion de msi, favorecer la movilidad de miembros superiores en estas actividades. Favorecer la independencia al fortalecer los miembros superiores en las actividades.</div>